

VALUTAZIONI GRAFICHE RIASSUNTIVE DELLE ANALISI DEGLI INDICI ENERGETICI PRIMA E DOPO METODO PANCAFIT – Metodo Raggi

Premessa

Sono stati condotti esami secondo metodica di Bioelettronica ATC330, sviluppata dall'ing. Mattia Zambetti, titolare di brevetto e copyright del software, al fine di valutare le variazioni energetiche indotte su Terreno cellulare di 15 persone che si sono volontariamente offerte per la sperimentazione.

Metodo

Sono stati condotti esami di Bioelettronica su 15 persone prima dell'utilizzo della PancaFit, al fine di misurare gli indici energetici dei principali organi, la vitalità ed Energia del Terreno cellulare. I risultati dei singoli casi sono riportati in allegato.

Le singole persone hanno utilizzato la PancaFit per 30 minuti eseguendo esercizi di respirazione guidati dal Prof. Daniele Raggi.

In seguito, sono stati condotti identici esami di Bioelettronica ATC330 al fine di valutare eventuali variazioni indotte sul Terreno Cellulare. I risultati dei singoli casi sono riportati in allegato.

Di seguito si riportano in modo sintetico in forma grafica, i confronti fra gli indici energetici delle 15 persone soggette al test prima e dopo l'utilizzo di PancaFit.

In particolare si riportano:

- Energia mitocondriale
- Energia renale
- Energia fegato-linfa
- Energia digestiva e di assorbimento intestinale
- Energia pancreatica
- Energia cardiovascolare
- Indice di acidosi
- Indice di stress ossidativo
- Indice di Terreno degenerativo

In azzurro sono riportati i valori prima di PancaFit, in arancione dopo PancaFit.

Sotto ad ogni grafico riassuntivo si riportano i valori medi (su 15 campioni) prima e dopo PancaFit e la variazione registrata.

Conclusioni

Si osserva un generale incremento degli indici energetici in seguito ad applicazioni con PancaFit. In particolare si osserva un deciso incremento dei valori di Energia mitocondriale (+12%) e renale (+20%) L'indice di acidosi subisce un miglioramento diminuendo del 16%.

Di seguito si riporta la tabella riassuntiva degli indici energetici misurati:

Indice energetico	prima	dopo	variazione
Energia mitocondriale	39%	51%	+12 %
Energia renale	44%	64%	+20 %
Energia fegato-linfa	65%	62%	- 3 %
Energia digestiva e di assorbimento intestinale	42%	47%	+ 5 %
Energia pancreatica	77%	79%	+ 1 %
Energia cardiovascolare	74%	71%	- 4 %
Indice di acidosi	49%	33%	-16 %
Indice di stress ossidativo	43%	44%	+ 2 %
Indice di Terreno degenerativo	48%	40%	- 8 %

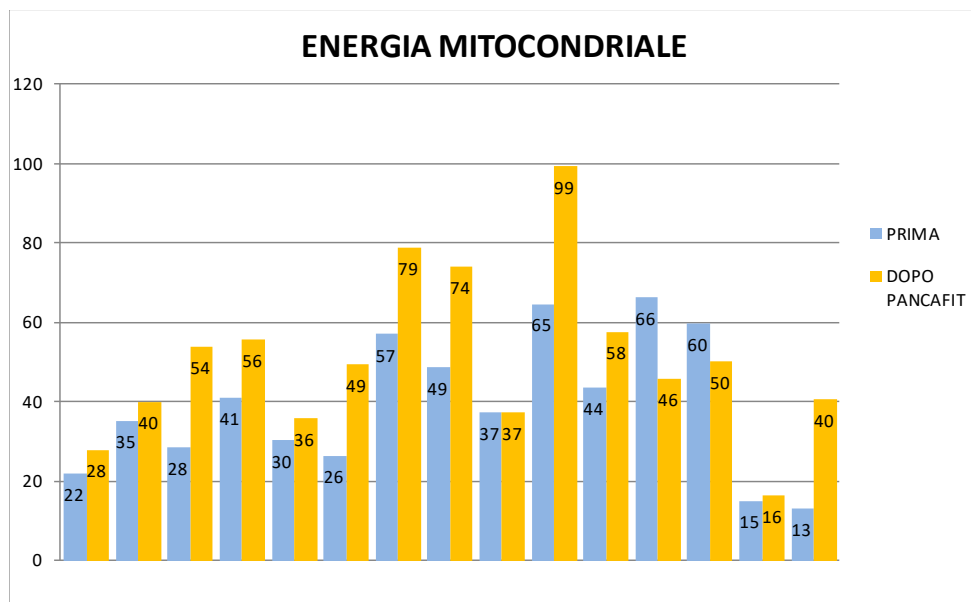
Si osserva in generale un complessivo miglioramento dei principali indici energetici.

A livello di energia relativa a fegato-linfa e cardiovascolare, si osserva un lieve decremento degli indici energetici che comunque risultano di modesta entità. Si osserva un contemporaneo lieve aumento dello stress ossidativo.

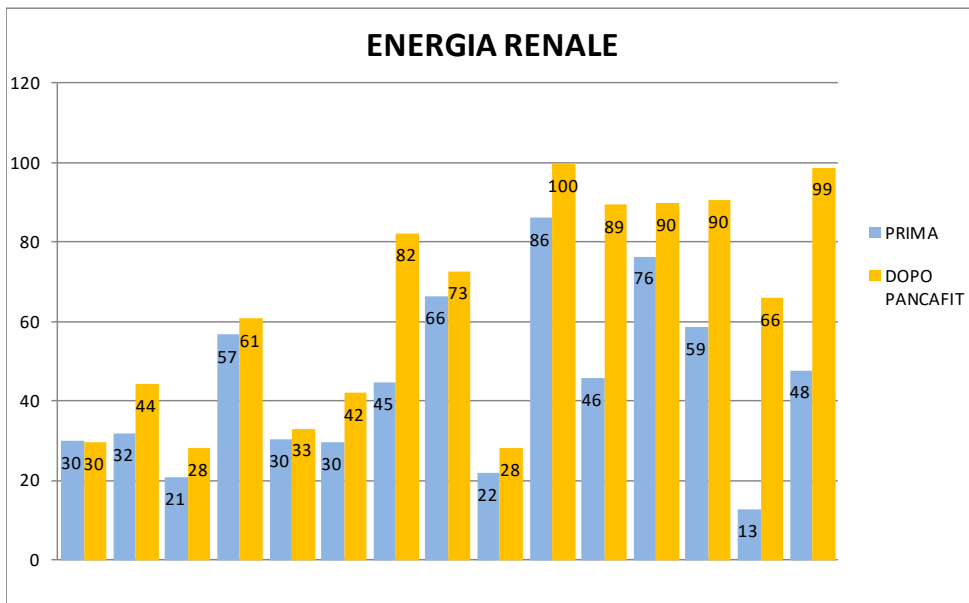
In via preliminare, tali variazioni, potrebbero essere attribuite ad una respirazione (ossigenazione) forzata durante le tecniche respiratore.

Tale risultato, se confermato, potrebbe fornire un valido strumento di misura al fine di valutare l'efficacia della respirazione condotta la fine di ottimizzare l'utilizzo dell'ossigeno nella delicata bilancia ossigenazione-ossidazione.

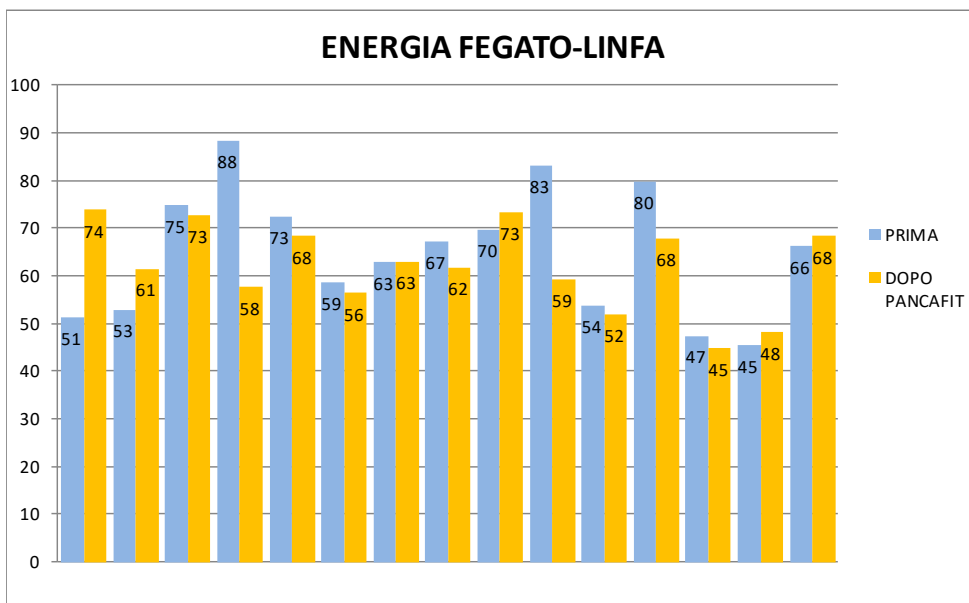
Si riportano nel seguito i diagrammi comparativi dei valori degli indici energetici misurati prima (in arancione) e dopo (in azzurro) il trattamento effettuato.



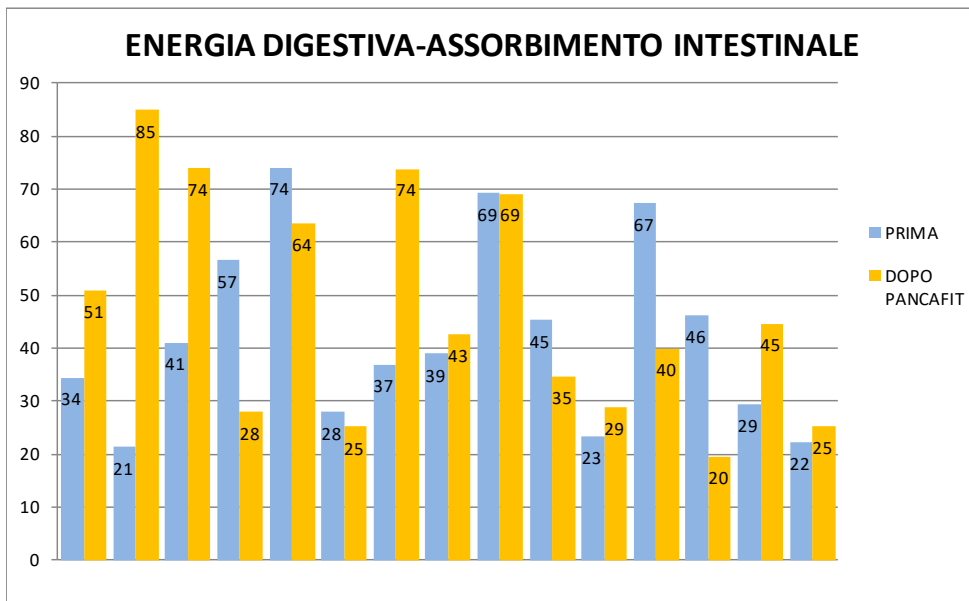
VALORE MEDIO PRIMA: 39 %
VALORE MEDIO DOPO PANCAFIT: 51 %
VARIAZIONE + 12 %



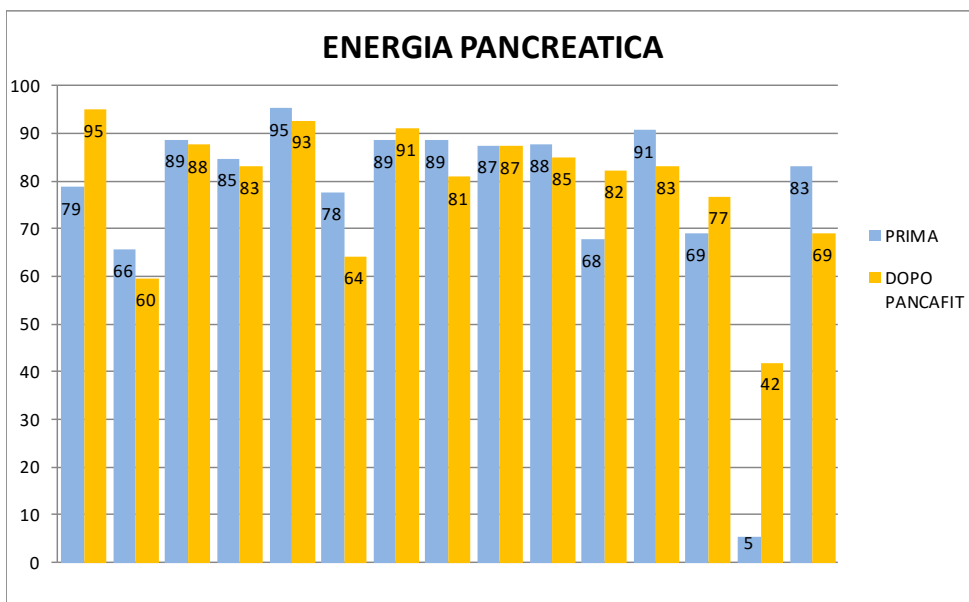
VALORE MEDIO PRIMA: 44 %
 VALORE MEDIO DOPO PANCAFIT: 64 %
VARIATIONE + 20 %



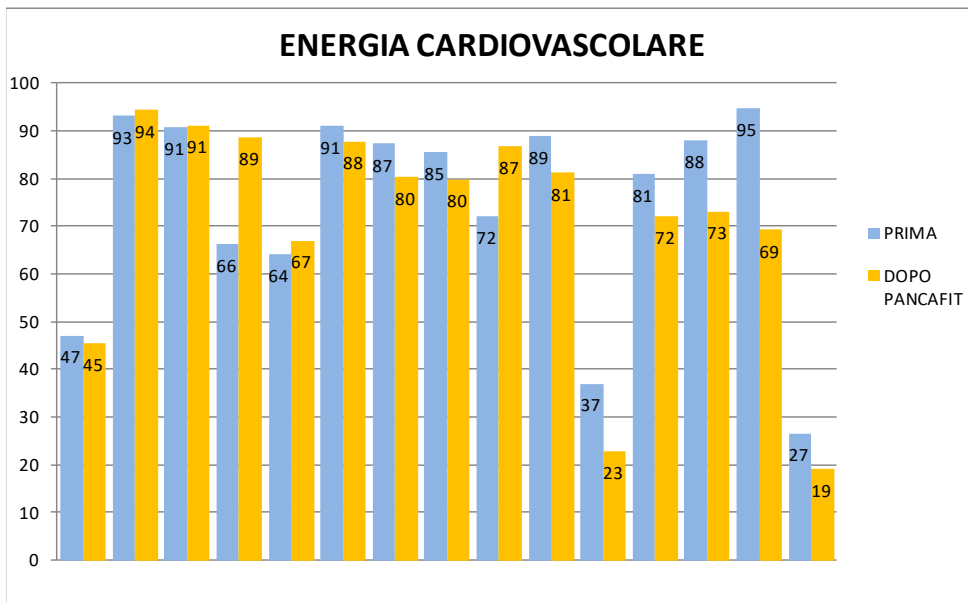
VALORE MEDIO PRIMA: 65 %
 VALORE MEDIO DOPO PANCAFIT: 62 %
VARIATIONE -3 %



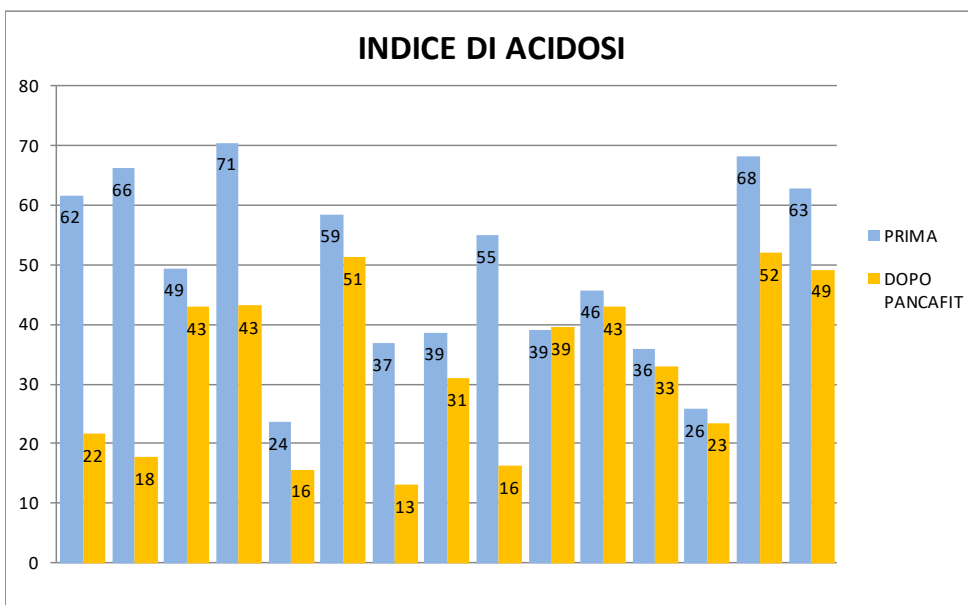
VALORE MEDIO PRIMA: 42 %
 VALORE MEDIO DOPO PANCAFIT: 47 %
VARIATIONE + 5 %



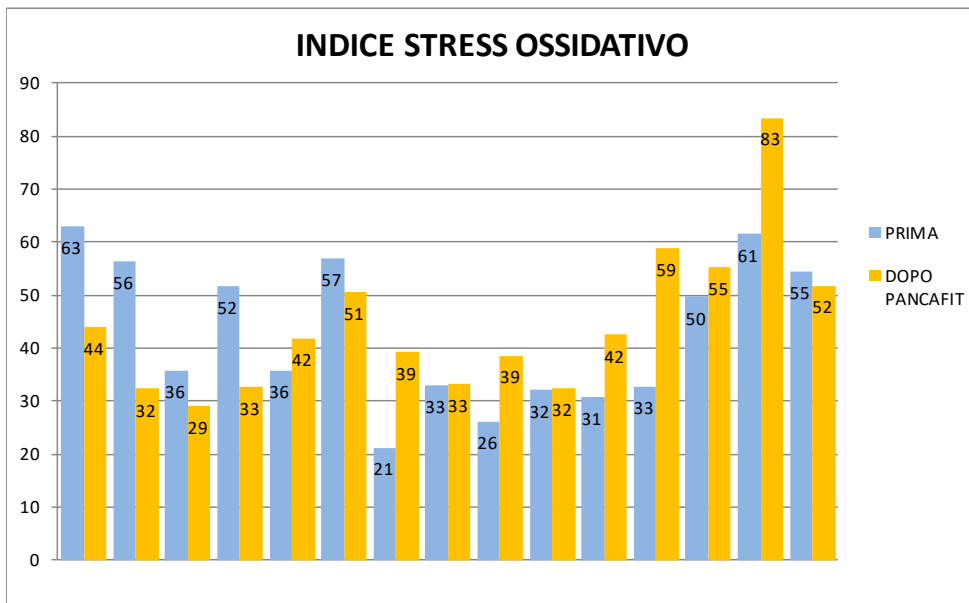
VALORE MEDIO PRIMA: 77 %
 VALORE MEDIO DOPO PANCAFIT: 79 %
VARIATIONE + 1 %



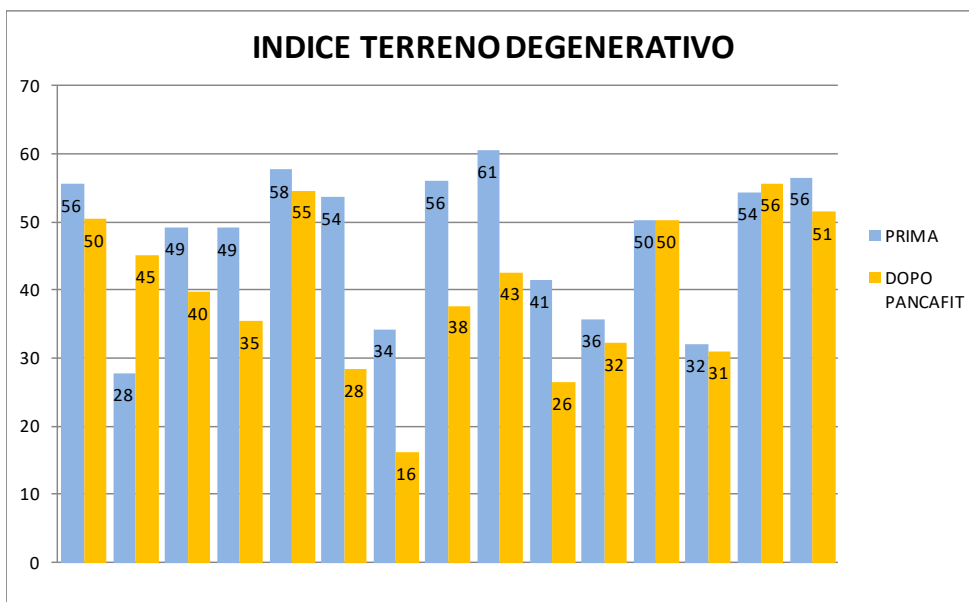
VALORE MEDIO PRIMA: 74 %
 VALORE MEDIO DOPO PANCAFIT: 71 %



VALORE MEDIO PRIMA: 49 %
 VALORE MEDIO DOPO PANCAFIT: 33 %
VARIAZIONE -16 %



VALORE MEDIO PRIMA: 43 %
 VALORE MEDIO DOPO PANCAFIT: 44 %
VARIATIONE + 2 %



VALORE MEDIO PRIMA: 48 %
 VALORE MEDIO DOPO PANCAFIT: 40 %
VARIATIONE -8 %